

DX POWER


-MINI FED-

*Die Antenne ist ein schmalbandiger (mit LC Anpassung) Endgespeister Halbwellen Dipol, für das 11m Band.

*Vorgesehen für vertikalen Betrieb, bevorzugt Masten ab 10m Höhe.

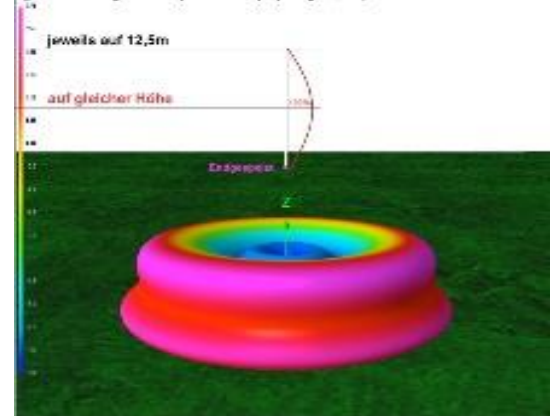
*Durch minimales und vorsichtiges verschieben der Wicklungen kann das **SWR-Angepasst** werden!!

z.B. SWR auf Kanal 40 zu hoch, die letzten Wicklungen am Eisenpulverkern ein **wenig** nach rechts verschieben, zu hoch am Kanal 1 die letzten Wicklungen am Eisenpulverkern ein **wenig** nach links, so dass auf Kanal 20 das Minimum entsteht!!

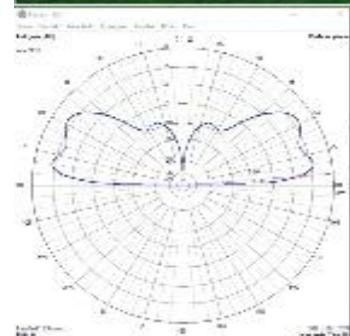


Abstrahlung

EasyFed (EFHW) (Länge 5,3m)



Bei direkt Montage am Handfunkgerät, kann optional Das beiliegende Radial an der Buchse angesteckt werden!



Gain bei 5 Grad Erhebungswinkel:
0,06 dBi

Achtung!!!

Die Drahtantenne auf einen nichtleitenden Mast oder direkt am Handfunkgerät montieren!!

Antenne bereits vorabgestimmt und getestet!!

DX POWER

LAMBDA ½ (11m-27MHZ)

DX POWER

LAMBDA ½ (11m-27MHZ)

VORSICHT HOCHSPANNUNG!



Die Antenne nur mit **GESCHLOSSENEM** Deckel in Betrieb nehmen!